

## Консультация для родителей

### Играем в дидактические игры по математике дома!

Уважаемые, родители! Дорогие, дети! Мы с вами в течение учебного года много узнали интересного: научились считать до 10, сравнивать предметы по высоте, ширине, длине; сравнивать группы предметов и устанавливать равенство или неравенство и многое другое. Но особенно понравилось вам обследовать геометрические фигуры, сравнивать их: находить сходство и различия. Поэтому я подобрала для вас несколько веселых игр с геометрическими фигурами. Подготовить несложный материал вам помогут родители.

#### Игра «Составь геометрическую фигуру»

*Вам понадобятся:*

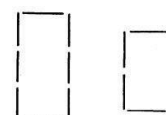
счётные палочки (15-20 штук) или зубочистки, 2 толстые нитки (длина 25-30см)



**Цель:** упражнять в составлении геометрических фигур на плоскости стола, анализе и обследовании их зрительно-осязаемым способом.

#### Задания:

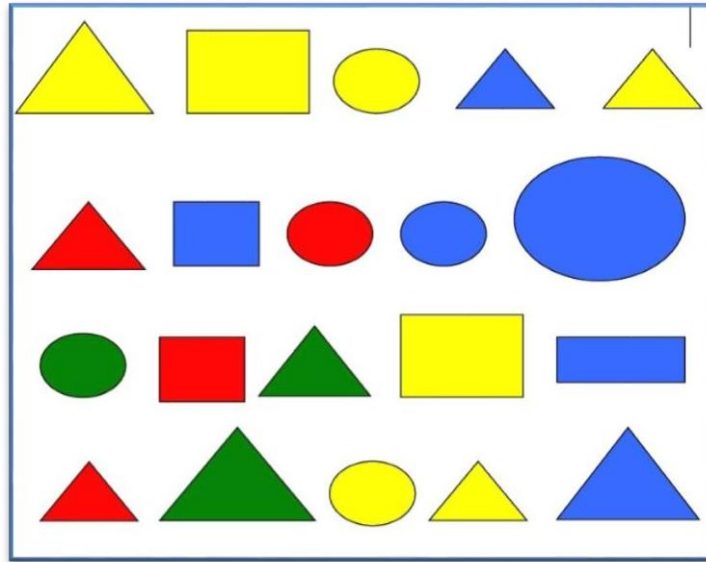
1. Составить квадрат и треугольник маленького размера
2. Составить маленький и большой прямоугольники
3. Составить из ниток последовательно фигуры: круг и овал, треугольники. Прямоугольники и четырёхугольники.
4. А теперь составьте вот такие замечательные предметы!



#### Игра «Помоги Чебурашке найти лишнюю фигуру»



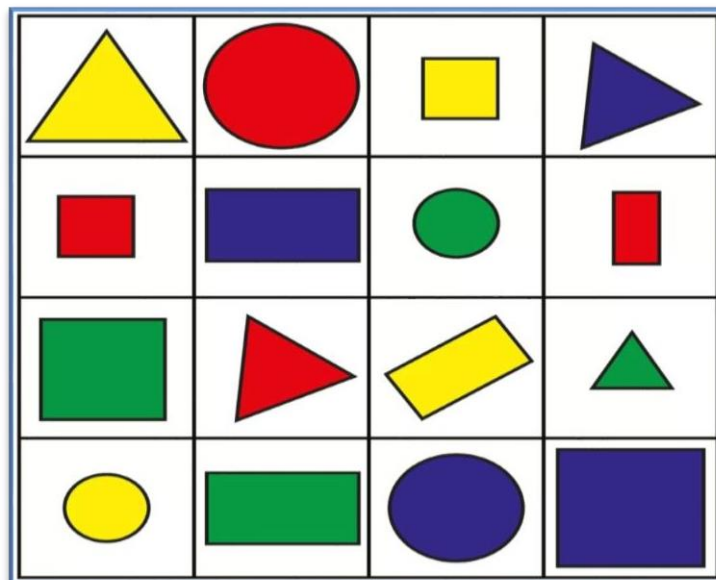
Предложите ребёнку рассмотреть, как расположены геометрические фигуры, в какие группы и по какому признаку объединены. Пусть он сам заметит ошибку и объяснит. Свой ответ пусть адресует вам или Чебурашке, или любой другой игрушке. Ошибка может состоять в том, что в группе кругов может оказаться квадрат, а в группе фигур желтого цвета – синяя.



### Игра «Найди и назови»

**Цель:** закрепить умение быстро находить геометрическую фигуру определённого размера и цвета.

**Ход игры:** рассмотрите с ребёнком предложенную таблицу, назовите геометрические фигуры, цвет и размер. Попросите ребенка показать геометрическую фигуру, например: большой красный круг, маленький зеленый треугольник и т.д.



Обязательно похвалите ребенка за правильные ответы!

Желаю вам весело, увлекательно и с пользой провести время  
С вашими любознательными детьми!